






Videoinspektionsmikroskop

Das Videoinspektionsmikroskop bietet Ihnen einen gefahrlosen Einblick in Ihr Patchfeld, ohne dass Sie dieses öffnen müssen. Die Handkamera wird von außen auf die Kupplung gesteckt, mit dem Fokussierad wird scharfgestellt und auf dem LCD-Monitor oder Ihrem PC-Monitor (mit optionalem USB Adapter) ist die Endfläche des innenliegenden LWL-Steckers mit 400-facher Vergrößerung zu sehen. Mit dem USB Adapter des VIM-1100 lassen sich darüber hinaus die auf dem PC angezeigten Bilder abspeichern (hierzu einfach die Taste am USB-Adapter drücken, die Bildnummer wird dann im PC automatisch hochgezählt). So einfach lassen sich Verunreinigungen oder Steckerbeschädigungen identifizieren und dokumentieren.

 Leistungsmerkmale
<ul style="list-style-type: none"> ▪ Gefahrlose Betrachtung von Glasfaser-Steckerendflächen ▪ Ergonomisches Design ▪ Ein-Hand Bedienung ▪ Großer 3,5" TFT-LCD-Monitor ▪ Schneller, einfacher Adapterwechsel ▪ Variabel für 1,25 und 2,5 mm Stecker und Stecker in Kupplungen verwendbar ▪ Einfache Fokussierung über das Drehrad ▪ Diverse Kupplungsadapter verfügbar ▪ Ca. 4 Stunden Akkukapazität ▪ Optionaler USB Adapter inkl. PC Software zum Betrachten und Abspeichern von Steckerendflächen an einem PC


 Lieferumfang und Verpackung
<ul style="list-style-type: none"> ▪ Videoinspektionsmikroskop 400-fach ▪ LCD-Bildschirm ▪ Akku, Netzteil ▪ Transportkoffer ▪ Steckeradapter 1,25 mm ▪ Steckeradapter 2,5 mm ▪ Kupplungsadapter für SC, LC und FC ▪ Verpackt im Karton


 Bezeichnung	Artikelnummer	VE	Einheit
Videoinspektionsmikroskop	BT-VIM1100	1	Stück




Hand-Mikroskop 200- oder 400-fach

Die Handmikroskope erlauben eine schnelle und durch die bis zu 400-fache Vergrößerung auch eine sehr genaue Endflächenbeurteilung von LWL-Steckern.

 Mechanische Eigenschaften
<ul style="list-style-type: none"> ▪ Vergrößern von Steckerendflächen bis zu 400-fach ▪ Integrierte Beleuchtung

 Lieferumfang und Verpackung
<ul style="list-style-type: none"> ▪ Hand-Mikroskop inkl. Tasche verpackt im Karton

 Bezeichnung	Artikelnummer	Vergrößerung	VE	Einheit
Hand-Mikroskop	BT-HM-200	200-fach	1	Stück
	BT-HM-400	400-fach		